


The logo consists of the letters 'F' and 'R' in a bold, sans-serif font, with a small dot between them. The letters are dark grey and are set against a solid yellow square background.

FR

HAUSTÜREN
FÜRS LEBEN

MADE IN GERMANY
SEIT MEHR ALS 40 JAHREN





Der Unterschied liegt im Detail

Handwerk, das man sieht – und fühlt.



Detail: Sprossenrahmen Modell Tessin

Unsere Profilrahmen entstehen in echter Handarbeit – in präziser Einzelanfertigung, mit klaren Konturen, perfekt rechteckig und komplett massiv.

Das Ergebnis: ein Rahmenbild wie vom Tischler – nur wetterfester.

Und auch innen steckt mehr drin:

Der Profilrahmen auf der Rückseite ermöglicht einen späteren Glaswechsel – einfach, sicher und direkt vor Ort. Unsere Haustüren fürs Leben.

(Technik s. Seite 98.)

F&R – Deine Haustüren-Manufaktur aus Ostwestfalen

Inhaltsverzeichnis




Allegro
Seite 70



Arcada
Seite 69



Arena
Seite 75



Arizona
Seite 71



Arkansas
Seite 81



Avenida
Seite 30



Bordeaux
Seite 79



Brighton
Seite 64-65



Brighton
Seite 64-65



Bristol
Seite 87



California
Seite 42-43



Cambridge
Seite 87



Castello
Seite 68



Catania
Seite 83



Catania
Seite 32-33



Cleveland
Seite 69



Como
Seite 89



Cortina
Seite 73



Cremona
Seite 82



Davos
Seite 36-37



Davos
Seite 35



Denver
Seite 34



Detroit
Seite 23



Genua
Seite 63



Genua
Seite 89



Georgia
Seite 10-11



Georgia
Seite 66



Houston
Seite 26-27



Houston
Seite 6-7



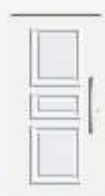
Indiana
Seite 77



Kensington
Seite 24-25



Kingston
Seite 71



Lancaster
Seite 65



Livingston
Seite 28-29



Livingston
Seite 28-29



London
Seite 12-13



Madrid
Seite 89



Mailand
Seite 40-41



Manhattan
Seite 83



Messina
Seite 81



Michigan
Seite 22-23



Midland
Seite 8-9



Midland
Seite 73



Mondo
Seite 31



Montana
Seite 38-39



Monticello
Seite 85



Monza
Seite 75



Nashville
Seite 20-21



Nebraska
Seite 14-15



Nebraska
Seite 77



Nevada
Seite 79



New Orleans
Seite 18-19



Newport
Seite 16-17



Newport
Seite 72



Oklahoma
Seite 71



Oregon
Seite 73



Oxford
Seite 86



Paris
Seite 83



Parma
Seite 62-63



Parma
Seite 87



Piazza
Seite 81



Porto
Seite 88



Porto
Seite 60-61



Portofino
Seite 52



Portofino
Seite 52-53



Portofino
Seite 54-55



Positano
Seite 50-51



Positano
Seite 85



Raffaello
Seite 69



Riviera
Seite 44-45



Salerno
Seite 84



Salerno
Seite 46-47



Salerno
Seite 48-49



Saragossa
Seite 79



Seattle
Seite 23



Sevilla
Seite 89



Sinus
Seite 67



Strada
Seite 31



Strada
Seite 80



Tarragona
Seite 78



Tennessee
Seite 76



Tessin
Seite 56-57



Toledo
Seite 83



Toscana
Seite 58-59



Trentino
Seite 85



Vermont
Seite 77



Victoria
Seite 75



Virginia
Seite 74

Im Internet findest du unsere
gesamte Türen-Kollektion





Art.-Nr. 2106-005

Houston AKR-ES, rechts

Klarglas, plan

Griff Georgia - 1400 mm



Houston, wir haben kein Problem!
 Unsere Edelstahllisenen sind sehr
 pflegeleicht, weil sie präzise und
 flächenbündig in Nuten verlegt sind.
 (siehe Detail links)



HOUSTON



Griff Toulon



Art.-Nr. 2106-244

Houston AKR-ES, rechts

Sandstrahl-Verglasung Passo

Griff Toulon - 1400 mm

	GFK*			ALU*		
	2K-Lack	Pulver	Dekor	2K-Lack	Pulver	Dekor
Einsatzfüllung	✓			✓	✓	✓
Aufsatzfüllung				✓	✓	✓


mit dem QR-Code direkt
zum Konfigurator



linke Version (für DIN-Rechte Tür) | rechte Version (für DIN-Linke Tür)

*Materialerklärung siehe S. 98/99

MIDLAND



Art.-Nr. 2359-407

Midland AKR, links

Sandstrahl-Verglasung Senso

Griff Georgia - 1400 mm



	GFK*			ALU*		
	2K-Lack	Pulver	Dekor	2K-Lack	Pulver	Dekor
Einsatzfüllung	✓			✓	✓	✓
Aufsatzfüllung				✓	✓	✓

mit dem QR-Code direkt
zum Konfigurator



linke Version (für DIN-Rechte Tür) | mittige Version | rechte Version (für DIN-Linke Tür)

*Materialerklärung siehe S. 98/99



Art.-Nr. 2379-005

Midland AKR, rechts

Klarglas, plan

Griff Georgia - 1400 mm

Seitenteil: Klarglas, plan



Detailabbildung Innenseite:

Auch bei rahmenlosen AKR-Haustürfüllungen bleibt der Glaswechsel problemlos möglich. Auf der Innenseite sitzt ein Softline- oder Edelstahlrahmen, der sich dank unseres VSR-Systems direkt vor Ort sicher lösen und wieder verschließen lässt – ein entscheidender Beitrag zur Langlebigkeit und damit zu Haustüren fürs Leben. (siehe Seite 98)

Art.-Nr. 2335-244

Midland AKR, Mitte

Sandstrahl-Verglasung Passo

Griff Rialto - 1400 mm




GEORGIA



Art.-Nr. 2833-244
Georgia AKR - links
 Sandstrahl-Verglasung Passo
 Griff Kansas - 1400 mm



	GFK*			ALU*			mit dem QR-Code direkt zum Konfigurator
	2K-Lack	Pulver	Dekor	2K-Lack	Pulver	Dekor**	
Einsatzfüllung	✓			✓	✓	✓	
Aufsatzfüllung				✓	✓	✓	
linke Version (für DIN-Rechte Tür) rechte Version (für DIN-Linke Tür)							*Materialerklärung siehe S. 98/99



Art.-Nr. 2836-407

Georgia AKR, rechts

Sandstrahl-Verglasung Senso

Griff Toulon - 1400 mm

Seitenteile: Sandstrahl-Vergl. Senso



Variante 1

**Individuelle Gestaltungsmöglichkeiten
natürlich auch bei Dekoroberflächen:**

Variante 1: Für ein harmonisches Gesamtbild werden die Nutfräsungen zur Dekorfolie lackiert.

Variante 2: In die Nutfräsungen passen wir flächenbündig Edelstahllisenen ein, die einen eleganten Kontrast zur Dekorfolie bilden.

Finde bei uns die Haustür, die perfekt zu dir und deinem Leben passt!



Variante 2



Art.-Nr. 1015


London

Griff Rialto - 1000 mm

Seitenteile: Satinato, weiß




Trendfarben




Anthrazitgrau
7016



Quarzgrau
7039



Achatgrau
7038



Basaltgrau
7012



Kieselgrau
7032

Farbabweichungen sind drucktechnisch bedingt.

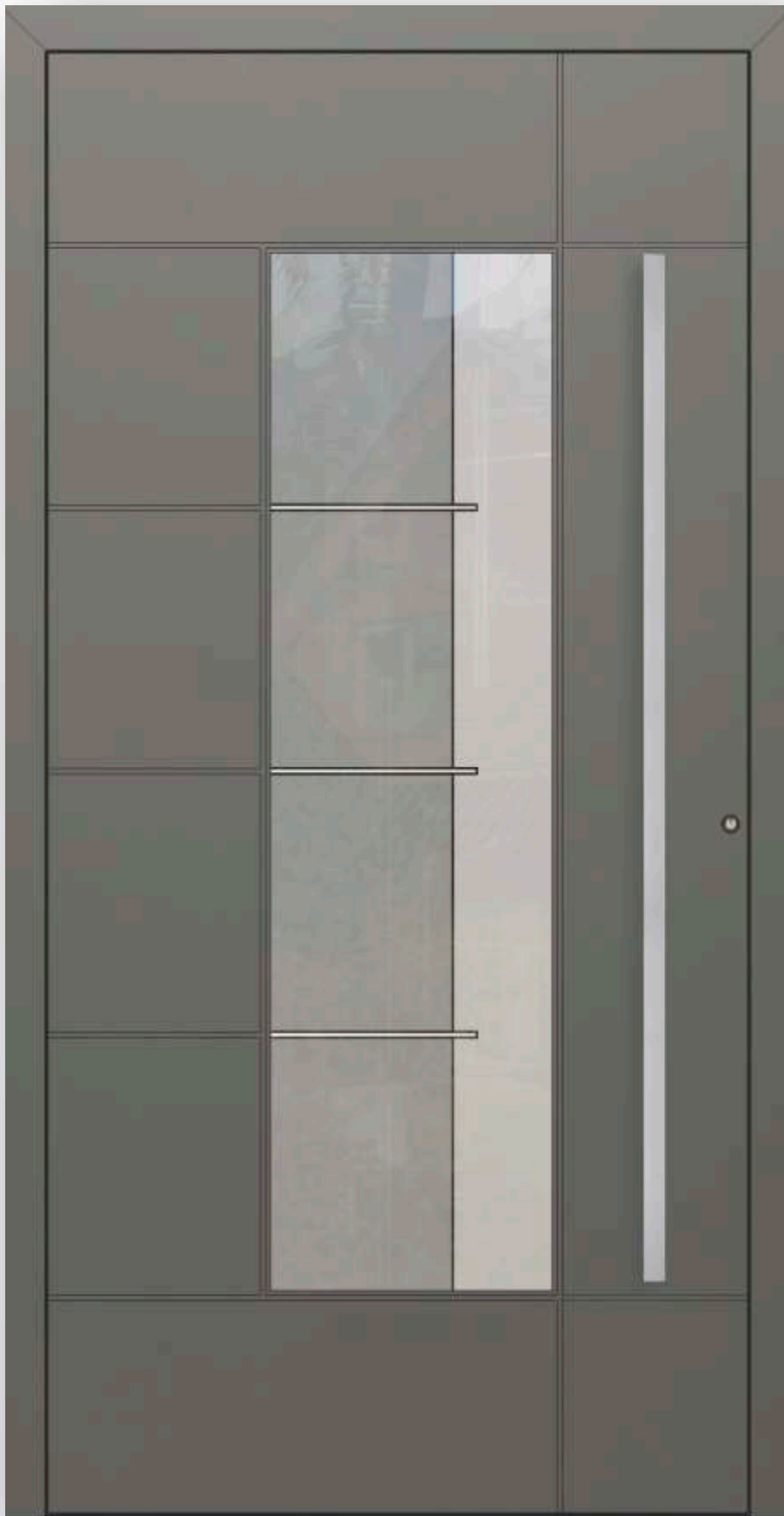


LONDON

Alle Modelle sind in einer breiten Auswahl an Farben und Oberflächen erhältlich – von Dekorfolien über pulverbeschichtete Ausführungen in matt, glänzend oder Feinstruktur. Dank unserer flexiblen Fertigung sind (fast) alle Farbwünsche realisierbar. Ideen lassen sich bequem in unserem Konfigurator testen; für die endgültige Auswahl empfehlen wir die Beratung durch den zuständigen Fachpartner.



NEBRASKA



Art.-Nr. 2803-452

Nebraska AKR, links

Design-Verglasung Beo

Griff Toulon - 1400 mm

(Details zur Verglasung Beo siehe S. 16)

	GFK*			ALU*		
	2K-Lack	Pulver	Dekor	2K-Lack	Pulver	Dekor**
Einsatzfüllung	✓			✓	✓	✓
Aufsatzfüllung				✓	✓	✓

linke Version (für DIN-Rechte Tür) | rechte Version (für DIN-Linke Tür)

mit dem QR-Code direkt
zum Konfigurator

**Dekor
Nuten im Dekorgrund-
farbton uni lackiert

*Materialerklärung siehe S. 98/99





Art.-Nr. 2806-407

Nebraska AKR, rechts

Sandstrahl-Verglasung Senso

Griff Kansas - 1400 mm

Seitenteil: Sandstrahl-Vergl. Senso



Art.-Nr. 2588-407

Newport AKR


Sandstrahl-Verglasung Senso
Griff Mondo - 1400 mm

Glasart Beo

Das moderne, zurückhaltende Modell Newport kann mit der Glasart Beo zu etwas ganz Besonderem werden. Hier treffen zwei unterschiedliche Sandstrahltechniken aufeinander: blickdicht satiniertes Glas und mikromattierte, leicht transparente Bereiche schaffen ein spannendes Spiel aus Struktur und Tiefe. Schlanke Edelstahlisenen zwischen den Glasscheiben geben dem Modell einen unverwechselbaren, hochwertigen Charakter.



NEWPORT



Art.-Nr. 2588-452
Newport AKR
 Design-Verglasung Beo
 Griff Rialto - 1400 mm

	GFK*			ALU*			mit dem QR-Code direkt zum Konfigurator
	2K-Lack	Pulver	Dekor	2K-Lack	Pulver	Dekor	
Einsatzfüllung	✓			✓	✓	✓	
Aufsatzfüllung				✓	✓	✓	
für die Verglasung Beo bitte die DIN-Richtung der Haustür angeben							*Materialerklärung siehe S. 98/99



Art.-Nr 2977-005

New Orleans AKR-ES

Klarglas, plan


Griff Georgia - 1400 mm

Seitenteil: ISO-Klarglas

Gut zu wissen: Sicherheitsausstattung

Unsere starken Aluminiumdeckschichten bilden die solide Basis für besonders widerstandsfähige Türfüllungen. In Kombination mit Sicherheitsglas entsteht ein Aufbau, der den Anforderungen moderner Einbruchschutzstandards gerecht wird – für mehr Sicherheit im Eingangsbereich. Wir empfehlen dir die Beratung durch den zuständigen Fachpartner.

Edelstahl-Lisenen im Detail: die waagerechte Lisenen ist mit dem senkrechten Gegenstück sauber auf Stoß gesetzt. Der harmonische Gesamteindruck wird unterstützt durch die flächenbündige Verarbeitung. Edel und trotzdem pflegeleicht.





NEW ORLEANS



Art.-Nr. 2977-407

New Orleans AKR-ES

Sandstrahl-Verglasung Senso
Griff Rialto - 1400 mm

	GFK*			ALU*		
	2K-Lack	Pulver	Dekor	2K-Lack	Pulver	Dekor
Einsatzfüllung	✓			✓	✓	✓
Aufsatzfüllung				✓	✓	✓

mit dem QR-Code direkt
zum Konfigurator



*Materialerklärung siehe S. 98/99

LOFT-DESIGN

Puristisch. Modern. Zeitlos.

Inspiziert von industrieller Ästhetik und urbanem Charme vereinen unsere Modelle klare Linien, natürliche Looks und markante Details.

Entdecke, wie unser Loft-Design deinen Eingangsbereich stilvoll in Szene setzt!



LOFT-DESIGN





Art.-Nr. 1075-778

Nashville AKR-BL, rechts

Design-Verglasung Nero

Griff Highway - 1400 mm

Seitenteil: Design-Vergl. Nero





Art.-Nr. 1383-005

Michigan AKR-ES, rechts


Klarglas, plan

Griff Georgia - 1400 mm

Seitenteile: Klarglas, plan




Trendfarben



Anthrazitgrau
7016



Quarzgrau
7039



Achatgrau
7038



Basaltgrau
7012



Kieselgrau
7032



Architekt Dipl.-Ing. Ricardo Ferreira, Meerbusch
Foto Julia Vogel, Köln



Art.-Nr. 1454
Seattle BL, links
Griff Avanti - 1400 mm
Oberfläche: Massivholz-Optik



Art.-Nr. 1383-407
Michigan AKR-ES, rechts
Sandstrahl-Vergl. Senso
Griff Mondo - 800 mm



Art.-Nr. 1032
Detroit ES
Griff Rialto - 1000 mm
Seitenteile: Sandstrahl-Vergl. Senso



	GFK*			ALU*		
	2K-Lack	Pulver	Dekor	2K-Lack	Pulver	Dekor**
Einsatzfüllung	✓			✓	✓	✓
Aufsatzfüllung				✓	✓	✓

linke Version (für DIN-Rechte Tür) | rechte Version (für DIN-Link-Tür)

mit dem QR-Code direkt
zum Konfigurator

**Dekor
Nuten im Dekorgrund-
farbton uni lackiert...

*Materialerklärung siehe S. 98/99



Art.-Nr. 2034-778

Kensington AKR, links

Design-Verglasung Nero

Griff Highway - 1600 mm

Seitenteile: Design-Vergl. Nero


Trendsetter im Loft-Design:

Vertikale Holzpaneele in authentischer Massivholzoptik verleihen der Füllung eine klare, natürliche Linienführung. Dezentere schwarze Nutfräsungen betonen die Struktur und greifen den modernen Loft-Charakter auf.





KENSINGTON



Art.-Nr. 2036-005
Kensington AKR, rechts
 Klarglas, plan
 Griff Avanti - 1600 mm
 Oberfläche: Massivholz-Optik

	GFK*			ALU*		
	2K-Lack	Pulver	Dekor	2K-Lack	Pulver	Dekor**
Einsatzfüllung				✓	✓	✓
Aufsatzfüllung				✓	✓	✓

linke Version (für DIN-Rechte Tür) | rechte Version (für DIN-Linke Tür)

mit dem QR-Code direkt
zum Konfigurator



**Dekor:
Nuten im Dekorgrund-
farbton unlackiert

*Materialerklärung siehe S. 98/99



Art.-Nr. 2000-005

Houston AKR-BL, links

Klarglas, plan

Griff Avanti - 1400 mm

Seitenteil: Klarglas, plan

Oberfläche: Massivholz-Optik

Sonderausstattung: Dekor-Teilflächen senkrecht + quer

Unsere Massivholzoptik ist in zwei Ausführungen erhältlich: mit durchgehend senkrechtem Maserungsverlauf oder als Kombination aus senkrechter und horizontaler Struktur. Beide Varianten bieten eine markante, echtholznahe Optik und Haptik.

Dazu passt die neue Glasart Nero – schwarz getönt und puristisch. Flächenbündige Lisenen in Schwarzstahloptik ergänzen das Design und setzen moderne Akzente. So entsteht ein klarer, urbaner Look, der perfekt zu Loft- und Stadtvillenarchitektur passt.






HOUSTON



Art.-Nr. 2002-244
Houston AKR-BL, rechts
Sandstrahl-Verglasung Passo
Griff Highway - 1400 mm

	GFK*			ALU*			mit dem QR-Code direkt zum Konfigurator
	2K-Lack	Pulver	Dekor	2K-Lack	Pulver	Dekor	
Einsatzfüllung	✓			✓	✓	✓	
Aufsatzfüllung				✓	✓	✓	
linke Version (für DIN-Rechte Tür) rechte Version (für DIN-Linke Tür)							*Materialerklärung siehe S. 98/99

LIVINGSTON



Art.-Nr. 2020-460

Livingston AKR-ES, links

Sandstrahl-Verglasung Neo
Griff Toulon - 1600 mm


	GFK*			ALU*		
	2K-Lack	Pulver	Dekor	2K-Lack	Pulver	Dekor
Einsatzfüllung	✓			✓	✓	✓
Aufsatzfüllung				✓	✓	✓

linke Version (für DIN-Rechte Tür) | rechte Version (für DIN-Linke Tür)

mit dem QR-Code direkt
zum Konfigurator



*Materialerklärung siehe S. 98/99





Art.-Nr. 2007-005
Livingston AKR-BL, rechts
Klarglas, plan
Griff Avanti - 1600 mm
Seitenteil: Klarglas, plan
Oberfläche: Massivholz-Optik


AVENIDA | STRADA



Art.-Nr. 1034-460

Avenida AKR-ES, links

Sandstrahl-Verglasung Neo
Griff Strada

	GFK*			ALU*			mit dem QR-Code direkt zum Konfigurator
	2K-Lack	Pulver	Dekor	2K-Lack	Pulver	Dekor	
Einsatzfüllung	✓		✓	✓	✓	✓	
Aufsatzfüllung				✓	✓	✓	
linke Version (für DIN-Rechte Tür) rechte Version (für DIN-Linke Tür)							*Materialerklärung siehe S. 98/99



Art.-Nr. 2928-236
Strada AKR-ES, rechts
 Satinato, weiß
 Griff Strada
 Seitenteil: Satinato, weiß



Art.-Nr. 2963-444
Mondo ESK, links
 Design-Verglasung Magic
 Griff Toulon - 1600 mm
 Informationen zur Verglasung Magic siehe S. 67



Art.-Nr. 1688-244

Catania ES, links

Sandstrahl-Verglasung Passo

Griff Georgia - 800 mm

Seitenteile: Klarglas, plan

Catania ES

Hier wurde mit einfachen graphischen Elementen eine unter vollen Segeln stehende Hochseeyacht stilisiert, die selbst im Detail Leichtigkeit und Eleganz vermittelt.






CATANIA



Art.-Nr. 1698-204
Catania ES, rechts
 Sandstrahl-Verglasung Uno
 Griff Strada

	GFK*			ALU*			mit dem QR-Code direkt zum Konfigurator
	2K-Lack	Pulver	Dekor	2K-Lack	Pulver	Dekor	
Einsatzfüllung	✓		✓	✓		✓	
Aufsatzfüllung				✓		✓	
linke Version (für DIN-Rechte Tür) rechte Version (für DIN-Linke Tür)							*Materialerklärung siehe S. 98/99



Art.-Nr. 2403-005

Denver VG

Klarglas, plan

Griff Mondo - 1000 mm

Seitenteile: Klarglas, plan



Avanti & Mondo -

Design, das sich gut anfühlt

Mit seiner gerundeten Innenseite (D-Profil) liegen die Griffe Mondo und Avanti besonders angenehm in der Hand und sind von vorne dennoch modern und geradlinig.

In Schwarz Feinstruktur heißt das Modell **Avanti** - in Edelstahl **Mondo**.



DENVER | DAVOS




Art.-Nr. 2783-448
Davos VG
 Madras Uadi, weiß
 Griff Avanti - 1500 mm



	GFK*			ALU*			mit dem QR-Code direkt zum Konfigurator
	2K-Lack	Pulver	Dekor	2K-Lack	Pulver	Dekor	
Einsatzfüllung	✓		✓	✓		✓	
Aufsatzfüllung				✓		✓	

*Materialerklärung siehe S. 98/99

DAVOS



Art.-Nr. 2788-776

Davos ESK

Sandstrahl-Verglasung Avela

Griff Rialto - 1500 mm - inkl. Fingerscan


	GFK*			ALU*		
	2K-Lack	Pulver	Dekor	2K-Lack	Pulver	Dekor
Einsatzfüllung	✓		✓	✓	✓	✓
Aufsatzfüllung				✓	✓	✓

für die Verglasung Avela bitte die DIN-Richtung der Haustür angeben

mit dem QR-Code direkt
zum Konfigurator



*Materialerklärung siehe S. 98/99





Art.-Nr. 2788-407

Davos ESK

Sandstrahl-Verglasung Senso

Griff Georgia - 1500 mm

Seitenteil: Sandstrahl-Vergl. Senso

MONTANA



Art.-Nr. 2438-407

Montana ESK

Sandstrahl-Verglasung Senso

Griff Georgia - 1500 mm



	GFK*			ALU*		
	2K-Lack	Pulver	Dekor	2K-Lack	Pulver	Dekor
Einsatzfüllung	✓		✓	✓	✓	✓
Aufsatzfüllung				✓	✓	✓

mit dem QR-Code direkt
zum Konfigurator



*Materialerklärung siehe S. 98/99



Art.-Nr. 2438-005

Montana ESK

Klarglas, plan

Griff Rialto - 1500 mm

Seitenteile: Klarglas, plan

Art.-Nr. 2438-407

Montana ESK

Sandstrahl-Verglasung Senso

Griff Toulon - 1000 mm

Seitenteil: Sandstrahl-Vergl. Senso



MAILAND



Art.-Nr. 1437-244

Mailand ESK

Sandstrahl-Verglasung Passo
Griff -Rialto - 600 mm

	GFK*			ALU*		
	2K-Lack	Pulver	Dekor	2K-Lack	Pulver	Dekor
Einsatzfüllung	✓		✓	✓	✓	✓
Aufsatzfüllung				✓	✓	✓

mit dem QR-Code direkt
zum Konfigurator



*Materialerklärung siehe S. 98/99



Art.-Nr. 1437-210

Mailand ESK

Sandstrahl-Verglasung Primo

Griff Georgia - 1400 mm

Seitenteil: ISO-Klarglas



Ausdrucksstärke im Detail:

Massiver Edelstahl verleiht der Oberfläche eine spürbare Wertigkeit und präzise Materialanmutung. Die stabile Ausführung steht für robuste Qualität und dauerhafte Beständigkeit – selbstverständlich Made in Germany.



Art.-Nr. 2298-244

California ESK

Sandstrahl-Verglasung Passo

Griff Rialto - 1400 mm



Pure Qualität, auch im
Detail: (siehe Abb. links)

Der große Edelstahlgriff
ist nicht nur an der Alumi-
nium-Deckschicht sondern
zusätzlich an zwei inte-
grierten Massivholzverstär-
kungen fest verschraubt.

Gut zu wissen: Unser Türfüllungs-Aufbau

Unsere Haustürfüllungen bestehen aus robusten Deckschichten aus GfK, Epoxidharz oder Aluminium. Innen sorgt ein hochverdichteter PUR-Hartschaumkern für Stabilität, gute Wärmedämmung und Formbeständigkeit.


Die Kombination aus starken Deckschichten und tragfähigem Kern ergibt einen langlebigen, widerstandsfähigen Aufbau für den täglichen Einsatz im Eingangsbereich. (Für mehr Details s. Seite 98/99)



CALIFORNIA



Art.-Nr. 2298-005
California ESK
 Klarglas, plan
 Griff Kansas - 800 mm

	GFK*			ALU*			mit dem QR-Code direkt zum Konfigurator
	2K-Lack	Pulver	Dekor	2K-Lack	Pulver	Dekor	
Einsatzfüllung	✓		✓	✓	✓	✓	
Aufsatzfüllung				✓	✓	✓	

*Materialerklärung siehe S. 98/99

RIVIERA



Art.-Nr. 2326-244

Riviera TGSA

Sandstrahl-Verglasung Passo
Griff Kansas - 600 mm

	GFK*			ALU*		
	2K-Lack	Pulver	Dekor	2K-Lack	Pulver	Dekor
Einsatzfüllung	✓		✓	✓		✓
Aufsatzfüllung				✓		✓

Bei Dekor entfällt die Kassettenaufdopplung.

mit dem QR-Code direkt
zum Konfigurator



*Materialerklärung siehe S. 98/99





Art.-Nr. 2326-502

Riviera TGSA

Facetten-Verglasung Classica

Griff Kansas - 600 mm

Informationen zur Verglasung Classica siehe S. 61

SALERNO



Art.-Nr. 2394-244

Salerno TGA

Sandstrahl-Verglasung Passo
Griff Georgia - 800 mm



	GFK*			ALU*		
	2K-Lack	Pulver	Dekor	2K-Lack	Pulver	Dekor
Einsatzfüllung	✓		✓	✓		✓
Aufsatzfüllung				✓		✓

Bei Dekor entfällt die Kassettenaufdopplung.

mit dem QR-Code direkt
zum Konfigurator



*Materialerklärung siehe S. 98/99



Art.-Nr. 2394-005

Salerno TGA

Klarglas, plan
Griff Georgia - 1000 mm
Seitenteile: ISO-Klarglas



Art.-Nr. 2394-368

Salerno TGA

Sandstrahl-Verglasung Holstein
Griff Kansas - 600 mm



Art.-Nr. 2392-005

Salerno TGSA

Klarglas, plan

Griff Georgia - 500 mm

Seitenteile: Klarglas, plan

Detailabb. Bleiverglasung Helvetica

Die handwerklich gefertigte Bleiverglasung Helvetica setzt einen hochwertigen Akzent: Im Zentrum fassen handgelötete Bleiruten die eingearbeiteten Muggelsteine ein und verleihen der Verglasung eine edle, klassische Anmutung.





SALERNO



Art.-Nr. 2392-266

Salerno TGSA

Bleiverglasung Helvetica

Griff Georgia - 800 mm

	GFK*			ALU*		
	2K-Lack	Pulver	Dekor	2K-Lack	Pulver	Dekor
Einsatzfüllung	✓		✓	✓		✓
Aufsatzfüllung				✓		✓

Bei Dekor entfällt die Kassettenaufdopplung.

mit dem QR-Code direkt
zum Konfigurator



*Materialerklärung siehe S. 98/99



Art.-Nr 2040-005

Positano TGSA

Klarglas, plan

Griff Rialto - 600 mm

Seitenteile: Klarglas, plan

Die Griffe Mondo, Toulon, Avanti und Rialto können auf Wunsch mit einem Fingerscan-Modul ausgestattet werden. Eine moderne und unkomplizierte Art, deine Tür zu öffnen.






POSITANO



Art.-Nr. 2040-244
Positano TGSA
 Sandstrahl-Verglasung Passo
 Griff Mondo - 600 mm

	GFK*			ALU*			mit dem QR-Code direkt zum Konfigurator
	2K-Lack	Pulver	Dekor	2K-Lack	Pulver	Dekor	
Einsatzfüllung	✓		✓	✓		✓	
Aufsatzfüllung				✓		✓	
Bei Dekor entfällt die Kassettenaufdopplung.							*Materialerklärung siehe S. 98/99



Art.-Nr. 2390

Portofino A

Griff Georgia - 600 mm



Art.-Nr. 2398-368

Portofino TGA

Sandstrahl-Verglasung Holstein
Griff Kansas - 600 mm





PORTOFINO



Art.-Nr. 2398-244

Portofino TGA

Sandstrahl-Verglasung Passo
Griff Rialto - 600 mm

Abb. links:
Mit unserem neuen Landhausstil
zeigen wir Profil. Geradlinig,
massiv, mit starken Konturen
und natürlich: **Made in Germany.**

	GFK*			ALU*		
	2K-Lack	Pulver	Dekor	2K-Lack	Pulver	Dekor
Einsatzfüllung	✓		✓	✓		✓
Aufsatzfüllung				✓		✓

Bei Dekor entfällt die Kassettenaufdopplung.

mit dem QR-Code direkt
zum Konfigurator



*Materialerklärung siehe S. 98/99

PORTOFINO



Art.-Nr. 2396-244

Portofino TGSA

Sandstrahl-Verglasung Passo
Griff Kansas - 600 mm

	GFK*			ALU*		
	2K-Lack	Pulver	Dekor	2K-Lack	Pulver	Dekor
Einsatzfüllung	✓		✓	✓		✓
Aufsatzfüllung				✓		✓

Bei Dekor entfällt die Kassettenaufdopplung.

mit dem QR-Code direkt
zum Konfigurator



*Materialerklärung siehe S. 98/99



Art.-Nr. 2396-005
Portofino TGSA
Klarglas, plan
Griff Georgia - 400 mm
Seitenteile: ISO-Klarglas

TESSIN



Art.-Nr. 2496-210

Tessin TGSA

Sandstrahl-Verglasung Primo

Griff Georgia - 800 mm

	GFK*			ALU*		
	2K-Lack	Pulver	Dekor	2K-Lack	Pulver	Dekor
Einsatzfüllung	✓		✓	✓		✓
Aufsatzfüllung				✓		✓

Bei Dekor entfällt die Kassettenaufdopplung.

mit dem QR-Code direkt
zum Konfigurator



*Materialerklärung siehe S. 98/99





Art.-Nr. 2496-774

Tessin TGSA

Sandstrahl-Verglasung Cube

Griff Toulon - 800 mm

Seitenteile: ISO-Klarglas, plan

Facetten-Verglasung Classica

Classica setzt auf präzise facettierte Glasfelder, die im wechselnden Spiel des Lichts eine elegante Brillanz erzeugen. Für den "vollen Durchblick" kann die Verglasung klar ausgeführt werden; alternativ sorgt eine Kombination mit Reflo-Glas auf der Rückseite für eine reduzierte Durchsicht.

Art.-Nr. 2496-502

Tessin TGSA

Facetten-Verglasung Classica

Griff Georgia - 800 mm





Art.-Nr. 2465-005

Toscana TGSA

Klarglas, plan

Griff Georgia - 800 mm



Art.-Nr. 2465-448

Toscana TGSA

Madras Uadi, weiß

Griff Kansas - 600 mm





TOSCANA



Madras Uadi:

(siehe Detail-Abb. links)

Ein blickdichtes Ornamentglas mit einer attraktiven, variierenden Oberflächenstruktur. Es lässt viel Tageslicht in den Eingangsbereich und schafft eine wohnliche Atmosphäre. Eine stimmige Lösung für Eingangsbereiche, in denen Licht und Privatsphäre gleichermaßen gefragt sind.

Art.-Nr. 2465-244

Toscana TGSA

Sandstrahl-Verglasung Passo
Griff Mondo - 600 mm

	GFK*			ALU*		
	2K-Lack	Pulver	Dekor	2K-Lack	Pulver	Dekor
Einsatzfüllung	✓		✓	✓		✓
Aufsatzfüllung				✓		✓

Bei Dekor entfällt die Kassettenaufdopplung.

mit dem QR-Code direkt
zum Konfigurator



*Materialerklärung siehe S. 98/99



Art.-Nr. 1482-005

Porto TGSA

Klarglas, plan
Griff Georgia - 600 mm



Porto interpretiert den klassischen Landhausstil modern und geradlinig. Sanfte Konturen greifen traditionelle Formen auf, während präzise gestaltete Details – wie verschiedene Verglasungsvarianten – dem Modell eine zeitgemäße Frische verleihen.

Art.-Nr. 1482-238

Porto TGSA

Sandstrahl-Verglasung Terra
Griff Georgia - 600 mm



PORTO



Art.-Nr. 1482-368

Porto TGSA

Sandstrahl-Verglasung Holstein
Griff Manhattan

	GFK*			ALU*		
	2K-Lack	Pulver	Dekor	2K-Lack	Pulver	Dekor
Einsatzfüllung	✓		✓	✓		✓
Aufsatzfüllung				✓		✓


Bei Dekor entfällt die Kassettenaufdopplung.

mit dem QR-Code direkt
zum Konfigurator



*Materialerklärung siehe S. 98/99

PARMA | GENUA



Art.-Nr. 2862-448

Parma TGSA

Madras Uadi, weiß

Griff Georgia - 400 mm

	GFK*			ALU*		
	2K-Lack	Pulver	Dekor	2K-Lack	Pulver	Dekor
Einsatzfüllung	✓		✓	✓		✓
Aufsatzfüllung				✓		✓

Bei Dekor entfällt die Kassettenaufdopplung.

mit dem QR-Code direkt
zum Konfigurator



*Materialerklärung siehe S. 98/99



Art.-Nr. 2862-448
Parma TGSA
 ISO-Klarglas
 Griff Kansas - 600 mm



Art.-Nr. 1062-005
Genua TGSA
 ISO-Klarglas
 Griff Manhattan





Art.-Nr. 1127-005

Brighton VGS

Klarglas, plan

Griff Georgia - 500 mm





Art.-Nr. 1125-005
Brighton TGS
 Klarglas, plan
 Griff Kansas - 600 mm



Art.-Nr. 1063
Lancaster A
 Griff Mondo - 600 mm



Art.-Nr. 1127-005
Brighton VGS
 Klarglas, plan
 Griff Georgia - 800 mm



	GFK*			ALU*		
	2K-Lack	Pulver	Dekor	2K-Lack	Pulver	Dekor
Einsatzfüllung	✓		✓	✓		✓
Aufsatzfüllung				✓		✓

Bei Dekor entfällt die Kassettenaufdopplung.

*Materialerklärung siehe S. 98/99

GEORGIA



Art.-Nr. 6833-466

Georgia GLK Magic, links
ISO-Verglasung Magic, teilsatiniert
Griff Georgia - 1400 mm



VETRO-Line

Die F&R-Ganzglasfüllung -
über den QR-Code gelangst
du zu unserer kompletten
Ganzglas-Kollektion



mit dem QR-Code direkt
zum Konfigurator



Art.-Nr. 6132-466

Sinus GLK, links

Verglasung Magic, teilsatiniert
Griff Strada

Der „Zauberspiegeleffekt“ des Magic-Glases



Außenansicht: (Abb. links)

Die Postbotin steht vor deiner Haustür und sieht nur sich selbst. Sie kann nicht ins Haus hineinsehen.

Innenansicht: (Abb. rechts)

Bei noch geschlossener Haustür erkennst du die freundliche Postbotin sofort – und du kannst öffnen und deine Post entgegennehmen.





Art.-Nr. 2635-236

Castello bPL, Mitte


Satinato, weiß

Griff Mondo - 1400 mm

Seitenteile Satinato, weiß




Trendfarben




Anthrazitgrau
7016



Quarzgrau
7039



Achatgrau
7038



Basaltgrau
7012



Kieselgrau
7032



Art.-Nr. 2559-460
Cleveland bPL, links
 Sandstrahl-Vergl. Neo
 Griff Rialto - 600 mm



Art.-Nr. 2529-236
Raffaello bPL
 Satinato, weiß
 Griff Toulon - 600 mm



Art.-Nr. 2639-236
Arcada bPL, rechts
 Satinato, weiß
 Griff Mondo - 1400 mm



	GFK*			ALU*		
	2K-Lack	Pulver	Dekor	2K-Lack	Pulver	Dekor**
Einsatzfüllung	✓			✓	✓	✓
Aufsatzfüllung				✓	✓	✓

mit dem QR-Code direkt
zum Konfigurator

linke Version (für DIN-Rechte Tür) | mittige Version | rechte Version (für DIN-Linke Tür) *Materialerklärung siehe S. 98/99



Art.-Nr. 2599-005

Allegro bPL, links

Klarglas, plan

Griff Georgia - 1600 mm

Seitenteile Klarglas, plan





Art.-Nr. 2995-460
Kingston bPL, Mitte
 Sandstrahl-Vergl. Neo
 Griff Rialto - 1200 mm



Art.-Nr. 2979-460
Oklahoma bPL, rechts
 Sandstrahl-Vergl. Neo
 Griff Avanti - 500 mm



Art.-Nr. 2519-236
Arizona bPL
 Satinato, weiß
 Griff Georgia - 1600 mm
 Seitenteil Satinato, weiß



	GFK*			ALU*		
	2K-Lack	Pulver	Dekor	2K-Lack	Pulver	Dekor**
Einsatzfüllung	✓			✓	✓	✓
Aufsatzfüllung				✓	✓	✓

mit dem QR-Code direkt
zum Konfigurator

linke Version (für DIN-Rechte Tür) | mittige Version | rechte Version (für DIN-Linke Tür) *Materialerklärung siehe S. 98/99

Architekt Dipl.-Ing. Ricardo Ferreira, Meerbusch
 Foto Julia Vogel, Köln



Art.-Nr. 2589-005

Newport bPL

Klarglas, plan

Griff Georgia - 1400 mm

Seitenteil Klarglas, plan





Art.-Nr. 2819-458
Cortina bPL, links
 Sandstrahl-Vergl. Stratos
 Griff Georgia - 1000 mm



Art.-Nr. 2769-460
Oregon bPL, rechts
 Sandstrahl-Vergl. Neo
 Griff Rialto - 500 mm



Art.-Nr. 2479-005
Midland bPL, rechts
 Klarglas, plan
 Griff Toulon - 1400 mm



	GFK*			ALU*			mit dem QR-Code direkt zum Konfigurator
	2K-Lack	Pulver	Dekor	2K-Lack	Pulver	Dekor**	
Einsatzfüllung	✓			✓	✓	✓	**Dekor Nuten im Dekorgrund- farbton unlackiert
Aufsatzfüllung				✓	✓	✓	
linke Version (für DIN-Rechte Tür) mittige Version rechte Version (für DIN-Linke Tür)							*Materialerklärung siehe S. 98/99



Art.-Nr. 2709-236

Virginia bPL, links

Satinato, weiß


Griff Mondo - 1400 mm

Seitenteil Satinato, weiß





Art.-Nr. 2649-005
Arena bPL
 Klarglas, plan
 Griff Mondo - 600 mm



Art.-Nr. 2539-460
Monza bPL, rechts
 Sandstrahl-Vergl. Neo
 Griff Strada



Art.-Nr. 1199-005
Victoria bPL, rechts
 Klarglas, plan
 Griff Georgia - 600 mm
 Seiten Klarglas, plan



	GFK*			ALU*			mit dem QR-Code direkt zum Konfigurator
	2K-Lack	Pulver	Dekor	2K-Lack	Pulver	Dekor**	
Einsatzfüllung	✓			✓	✓	✓	
Aufsatzfüllung				✓	✓	✓	

linke Version (für DIN-Rechte Tür) | mittige Version | rechte Version (für DIN-Linke Tür) *Materialerklärung siehe S. 98/99



Art.-Nr. 2779-005

Tennessee bPL, links

Klarglas, plan

Griff Highway - 1400 mm

Seitenteil Klarglas, plan





Art.-Nr. 2869-460
Vermont bPL, links
 Sandstrahl-Vergl. Neo
 Griff Mondo - 1400 mm



Art.-Nr. 2899-005
Indiana bPL, rechts
 Klarglas, plan
 Griff Toulon - 600 mm



Art.-Nr. 2829-005
Nebraska bPL, rechts
 Klarglas, plan
 Seitenteil Klarglas
 Griff Georgia - 1400 mm



	GFK*			ALU*			mit dem QR-Code direkt zum Konfigurator
	2K-Lack	Pulver	Dekor	2K-Lack	Pulver	Dekor**	
Einsatzfüllung	✓			✓	✓	✓	**Dekor Nuten im Dekorgrund- farbton uni lackiert....
Aufsatzfüllung				✓	✓	✓	
linke Version (für DIN-Rechte Tür) rechte Version (für DIN-Linke Tür)							*Materialerklärung siehe S. 98/99



Art.-Nr. 1769-005

Tarragona bPL

Klarglas, plan

Griff Rialto - 1400 mm

Seitenteile Klarglas, plan





Art.-Nr. 1619-460
Saragossa bPL
 Sandstrahl-Verglasung Neo
 Griff Mondo - 1400 mm



Art.-Nr. 2089-236
Bordeaux bPL
 Satinato, weiß
 Griff Kansas - 500 mm



Art.-Nr. 2789-005
Nevada bPL
 Klarglas, plan
 Griff Georgia - 1400 mm
 Seitenteil Klarglas, plan



	GFK*			ALU*			mit dem QR-Code direkt zum Konfigurator
	2K-Lack	Pulver	Dekor	2K-Lack	Pulver	Dekor**	
Einsatzfüllung	✓		✓	✓	✓	✓	
Aufsatzfüllung				✓	✓	✓	

*Materialerklärung siehe S. 98/99



Art.-Nr. 2919-005

Strada bPL, links

Klarglas, plan

Griff Strada

Seitenteile Klarglas, plan





Art.-Nr. 1809-236
Messina bPL
 Satinato, weiß
 Griff Mondo - 600 mm



Art.-Nr. 2949-005
Piazza bPL
 Klarglas, plan
 Griff Highway - 400 mm



Art.-Nr. 2289-005
Arkansas bPL
 Klarglas, plan
 Griff Kansas - 500 mm
 Seitenteil Klarglas, plan



	GFK*			ALU*			mit dem QR-Code direkt zum Konfigurator
	2K-Lack	Pulver	Dekor	2K-Lack	Pulver	Dekor**	
Einsatzfüllung	✓		✓	✓		✓	
Aufsatzfüllung				✓		✓	

*Materialerklärung siehe S. 98/99



Art.-Nr. 1159-236

Cremona bPL

Satinato, weiß

Griff Mondo - 1000 mm

Seitenteile Satinato, weiß





Art.-Nr. 1435-460
Manhattan bPL, Mitte
 Sandstrahl-Vergl. Neo
 Griff Avanti - 1000 mm



Art.-Nr. 2119-448
Paris bPL
 Madras Uadi, weiß
 Griff Georgia - 800 mm



Art.-Nr. 1849-005
Toledo bPL
 Klarglas, plan
 Griff Georgia - 1400 mm



Art.-Nr. 1699-005
Catania bPL, rechts
 Klarglas, plan
 Griff Strada



	GFK*			ALU*			mit dem QR-Code direkt zum Konfigurator
	2K-Lack	Pulver	Dekor	2K-Lack	Pulver	Dekor**	
Einsatzfüllung	✓		✓	✓	✓	✓	
Aufsatzfüllung				✓	✓	✓	

Modell Manhattan: linke Version (für DIN-Rechte Tür) | mittige Version | rechte Version (für DIN-Linken Tür)

*Materialerklärung siehe S. 98/99



Art.-Nr. 2399-460

Salerno bPL

Sandstrahl-Vergl. Neo

Griff Rialto - 800 mm

Seitenteil Sandstrahl-Vergl. Neo





Art.-Nr. 1049-448
Trentino bPL
 Madras Uadi, weiß
 Griff Rialto- 600 mm



Art.-Nr. 1039-005
Monticello bPL
 Klarglas, plan
 Griff Kansas - 500 mm



Art.-Nr. 2039-236
Positano bPL
 Satinato, weiß
 Griff Georgia - 600 mm



	GFK*			ALU*			mit dem QR-Code direkt zum Konfigurator
	2K-Lack	Pulver	Dekor	2K-Lack	Pulver	Dekor	
Einsatzfüllung	✓		✓	✓		✓	
Aufsatzfüllung				✓		✓	

Bei Dekor entfällt die Kassettenaufdopplung. *Materialerklärung siehe S. 98/99



Art.-Nr. 1869-005

Oxford bPL

Klarglas, plan

Griff Kansas - 600 mm



Oxford greift die Rundbogenarchitektur des New-England-Stils auf und setzt sie in einer klaren, zeitgemäßen Form um. Der Rundbogen mit feinen Sprossen prägt das Design, der große Lichtausschnitt sorgt für einen lichtdurchfluteten Eingang. Eine klare, ausgewogene Lösung für Eingänge mit klassisch geprägter Architektur.



Art.-Nr. 1029-005
Bristol bPL
 Klarglas, plan
 Griff Kansas - 600 mm



Art.-Nr. 1129-005
Cambridge bPL
 Klarglas, plan
 Griff Toulon - 600 mm



Art.-Nr. 2719-448
Parma bPL
 Madras Uadi, weiß
 Griff Georgia - 600 mm



	GFK*			ALU*		
	2K-Lack	Pulver	Dekor	2K-Lack	Pulver	Dekor
Einsatzfüllung	✓		✓	✓		✓
Aufsatzfüllung				✓		✓

Bei Dekor entfällt die Kassettenaufdopplung.

mit dem QR-Code direkt
zum Konfigurator

*Materialerklärung siehe S. 98/99



Art.-Nr. 1489-005

Porto bPL

Klarglas, plan

Griff Kansas - 600 mm





Art.-Nr. 1929-005
Madrid bPL
 Klarglas, plan
 Griff Kansas - 600 mm



Art.-Nr. 1429-005
Como bPL
 ISO-Klarglas
 Griff Georgia - 600 mm



Art.-Nr. 1069-005
Genua bPL
 Klarglas plan
 Griff Georgia - 600 mm



Art.-Nr. 1859-005
Sevilla bPL
 ISO-Klarglas
 Griff Manhattan



	GFK*			ALU*		
	2K-Lack	Pulver	Dekor	2K-Lack	Pulver	Dekor
Einsatzfüllung	✓		✓	✓		✓
Aufsatzfüllung				✓		✓

Bei Dekor entfällt die Kassettenaufdopplung.

mit dem QR-Code direkt
zum Konfigurator

*Materialerklärung siehe S. 98/99

Inhaltsverzeichnis

zu unserem über 350-seitigen
ONLINE-Katalog



Alabama



Alaska



Alaska



Alaska



Allegro



Amsterdam



Ancona



Ancona



Arcada



Arena



Arizona



Arkansas



Arkansas



Arkansas



Arkansas



Athena



Avanti



Avanti



Avellino



Avenida



Avenida



Bari



Bergamo



Bologna



Bologna



Bordeaux



Boston



Brighton

Scan diesen QR-Code, um direkt zu unserem umfangreichen Online-Katalog mit über 350 Seiten zu gelangen.



Brighton



Bristol



Brügge



Brüssel



California



California



Cambridge



Canberra



Castello



Catania



Catania



Catania



Centro



Centro



Cleveland



Colorado



Columbus



Columbus



Como



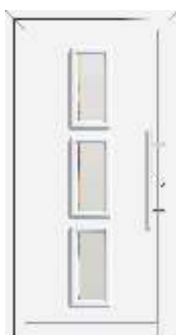
Como



Cortina



Cortina



Cremona



Cremona



Dakota



Dakota



Davos



Davos



Delphi



Den Haag



Denver



Denver



Denver



Detroit



Dublin



Duo



Gent



Gent



Genua



Genua



Georgia



Georgia



Georgia




Georgia



Hellas



Hermes



Highway



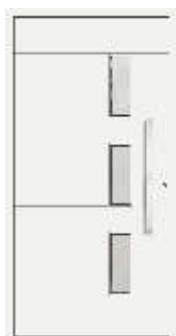
Highway



Houston



Houston



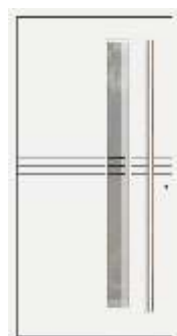
Indiana



Indiana



Indiana



Kansas



Kansas

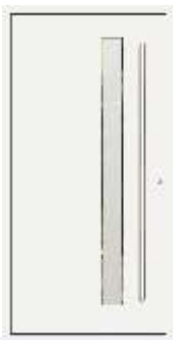


Kensington

Scan diesen QR-Code, um direkt zu unserem umfangreichen Online-Katalog mit über 350 Seiten zu gelangen.



Kentucky



Kingston



Kreta



Lancaster



Levante



Lincoln



Livingston



Livingston



Loft



London



Lugano



Lugano



Madrid



Madrid



Mailand



Mailand



Manhattan




Manhattan




Manhattan



Manhattan



Maryland



Maryland



Memphis



Memphis



Messina



Michigan



Michigan



Midland



Midland



Midland



Modena



Modena



Mondo



Montana



Montana



Montana



Monticello




Montreal



Monza



Napoli



Nashville



Nashville



Natura



Nebraska



Nebraska



Nebraska



Nevada



Nevada



New Orleans



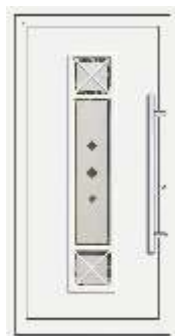
Newport



Newport



Ohio




Ohio



Oklahoma



Olympia



Oregon

Scan diesen QR-Code, um direkt zu unserem umfangreichen Online-Katalog mit über 350 Seiten zu gelangen.



Oregon



Oregon



Orlando



Oxford



Palermo



Paris




Parma



Parma



Parma



Pasadena



Phönix



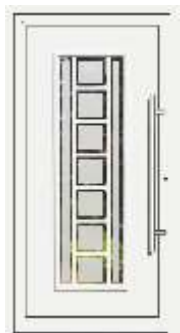
Phönix



Piazza



Portland



Portland



Porto



Porto



Portofino



Portofino



Portofino



Positano



Quantum



Raffaello




Ravenna



Rhodos



Rialto



Rialto



Riviera



Riviera



Rom



Rom



Rom



Rotterdam



Salerno



Salerno



Salerno



Salerno



Salerno



Saragossa



Savona



Scala



Scala



Seattle



Seattle



Sevilla



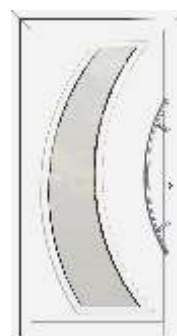
Sevilla



Sinus




Strada



Strada



Strada



Sydney



Sydney



Tangente



Tarragona



Tarragona



Tennessee

Scan diesen QR-Code, um direkt zu unserem umfangreichen Online-Katalog mit über 350 Seiten zu gelangen.



Tessin



Tessin



Tivoli



Toledo



Toledo



Toscana



Trentino



Trentino



Trinidad



Trio



Unico



Valencia



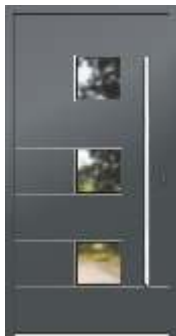
Valencia



Valencia



Vermont



Vermont



Vermont



Vermont



Vermont



Versus



Victoria



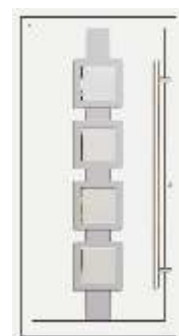
Virginia



Virginia



Vito



Vito



Washington



Wellington

Nachhaltigkeit mit System

Niemand kann annehmen, dass Glas in Haustüren ein Leben lang hält.

Nun sind aber Haustüren am Markt, insbesondere solche mit Aufsatzfüllungen, die bei Glasbruch komplett erneuert werden müssen. Das ist Ressourcenverschwendung und das Gegenteil von Nachhaltigkeit. Unser VSR-Verglasungs-System ermöglicht den Glaswechsel quasi im Handumdrehen direkt bei dir vor Ort.

Genau das verstehen wir unter Nachhaltigkeit – deine Haustür fürs Leben.

Das VSR-Verglasungs-System:
Einstecken - herunterziehen - Fertig!

- 1 PUR- oder Edelstahlornamentrahmen
- 2 Edelstahlschrauben bzw. Edlestahlbolzen
- 3 Langlochführung
- 4 Füllungsdeckschicht - GFK oder ALU

Konsequent auch im Detail: Schweißen statt Kleben oder Klipsen

Alle aufliegenden Edelstahl-Applikationen haben bei F&R eine Stärke von mindestens 3 Millimetern. Dadurch können wir je nach Größe bis zu 18 Stahlbolzen verfarbungsfrei anschweißen und garantieren so einen maximalen, unerschütterlichen festen Halt. Die F&R-Konstruktion erlaubt es aber trotzdem, bei einer möglichen Beschädigung oder Glaswechsel den Edelstahlrahmen zu lösen und abzunehmen. Einfach und sicher ohne Verbiegen oder brechende und fehlende Klips.



per QR-Code direkt zum
Glasreparatur-Video!

www.frht.de

GFK - Glas-Faserverbund-Kunststoff

Der Unterschied zu gewöhnlichen „billigen“ Kunststoff-Türfüllungen ist hierbei gravierend. F&R setzt konsequent auf Qualität und Langlebigkeit. Deshalb haben wir uns unter der Bezeichnung GFK für eine besonders hochwertige Deckschicht entschieden.

Drei Glasfasermatten werden manuell mit flüssigem Harz zu einem Handlaminat verbunden, dessen Glasfaseranteil dann bei ca. 40% liegt. Aufwändig? Ja, aber von höchster Festigkeit und Stabilität. Auch bei robuster Beanspruchung bleibt die Oberfläche dellen- und beulenfrei. Die strapazierfähige Oberfläche erhält das GFK-Material in zwei Arbeitsgängen - PUR-grundiert und PUR-endlackiert. Selbstverständlich vergilbungsfrei, farbecht und glanzgradbeständig. Also Langzeitqualität, die bedeutet, dass unsere Haustürfüllung - wenn nötig - jederzeit neu lackiert werden kann.

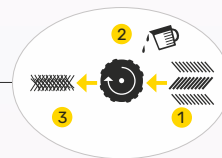


① PUR-Ornamentrahmen

② PUR-Endlackierung

③ PUR-Grundierung

④ GFK-Deckschicht



Laminieren in Handarbeit

Drei Glasfasermatten ① mit unterschiedlichen Fasersträngen werden durch eine Wellenwalze ② mit Harz getränkt und verbinden sich auf diese Weise zur dreilagigen handlaminieren GFK-Deckschicht ③.

Aluminium

Edles, unvergängliches Leichtmetall. Besonders hochwertig, äußerst stabil und exzellent in zwei Schichten lackiert. Modellbedingte massive PUR-Ornamentrahmen oder Kassetten werden als Rohlinge fugenfrei montiert und erhalten, mit der Oberfläche verbunden, die widerstandsfähige Endlackierung. Farbecht, vergilbungsfrei und beständig im Glanzgrad. Aluminium-Aufdoppelungen werden aus massivem sechs Millimeter starkem Material eingesetzt. Diese Qualität findest du von Anbeginn nur bei F&R.

PUR-Ornamentrahmen

①

PUR-Endlackierung

②

PUR-Grundierung

③

Zwischenschliff

④

Pulverbeschichtung

⑤

ALU-Deckschicht

⑥



NACHHALTIGKEIT IST KEIN LUXUS, SONDERN EIN MUSS


**KONTURENSTARK
NACHHALTIG
VERLÄSSLICH**

HAUSTÜREN AUS OSTWESTFALEN

F&R Haustürfüllungen GmbH
Dieselstraße 40-42
33442 Herzebrock-Clarholz

Fon 05245 88300
Web www.frht.de
Mail info@frht.de

Dein Fachhändler berät dich gern:



Modell-, Programm- und technische Änderungen vorbehalten, 1. Auflage 01/2026